



Importør for Danmark




Hesselballevej 39, 6040 Egtved  
Telefon 23 61 34 16 • 75 55 30 16

[www.rapsoliefyр.dk](http://www.rapsoliefyр.dk)

Importør for Skandinavien i over 25 år

**Danmarks mest solgte anlæg.  
Fra 14 kw til 250 kw.  
Spar op til 45% i varmeafgifter.  
Kroll rapsoliefyр betaler sig hjem,  
typisk under 1 til 2 år.  
Billig afgiftsfri flydende CO2 neutral  
biobrændsel til opvarmning.**



**UB20 PK**  
Ny model

**På 8 år er der leveret mere end 2000 Kroll rapsoliefyр i Danmark.**

Kroll rapsoliefyр er opsat hos private husstande, slotte, skoler, institutioner, værksteder, lagerhaller, kontorer, boligblokke, industri, gartnerier, landbrug.

Brandteknisk godkendt EN 267. Nem at montere og igangsætte. (Bør gøres af Oliefyрs-montør).

Nem at vedligeholde ved at rengøre støvske ca. 1 gang om måneden eller mindre, store anlæg lidt oftere.

Ingen problemer med pladsmangel, brandfare eller stor vedligeholdelsesbyrde. Ingen lugtgener.

Ingen problemer med miljøforurening fra jordtanke eller andre tankanlæg med bioolie.

Bioolierne er svær antændelige og indeholder ikke svovl eller andre tunge miljøforurenere.

Kan monteres på ældre som nye kedler fra 20 kW (100 m<sup>2</sup> hus).

Det patenterede og gennemprøvede Kroll rapsoliefyр med injektionsystem for forstøvning af olien, (med lamelpumpe, membranpumpe eller kompressor), kan brænde fyringsolie, (spildolie Grønland og Færøerne), bioolier som raps-olie, solsikkeolie, soyaolie, palmeolie, fiskeolie og andre beslægtede olier. Animalsk fedt, vegetabilsk fedt, fritureolie og biodiesel.

Med muligheder for at vælge den billigste bioolie på markedet, er Kroll rapsoliefyр det rigtige alternativ.

Yderligere information om priser, biobrændsels leverandør, forhandlere osv., kan hentes på internettet [www.rapsoliefyр.dk](http://www.rapsoliefyр.dk) eller ring på telefon 23 61 34 16 eller 75 55 30 16.

Tekniske data		Ny model KG/UB 20-PK	KG/UB 20	KG/UB 55	KG/UB 70	KG/UB 100	KG/UB 150	KG/UB 200
Varmeydelse	kW	14 – 38	26 – 50	37 – 54	56 – 81	81 – 100	93 – 147	131 – 190
Olieforbrug	kg/h	1,4 – 2,3	2,5 – 4,5	3,6 – 5,2	5,4 – 7,8	7,8 – 7,9	8,9 – 14,1	12,7 – 18,0
Motordata	V	230~/50Hz	230~/50Hz	230~/50Hz	230~/50Hz	230~/50Hz	230~/50Hz	230~/50Hz
	W	110	110	110	110	110	250	250
	A	0,85	0,85	0,85	0,85	0,85	1,4	1,4
Varme-element	W	350	1100	1100				
Elektrisk tilslutning	V	230~	230~	230~	230~	230~	230~	230~
	W	450	1210	1210	1210	1210	1350	1350
	A	6,0	6,0	6,0	6,0	6,0	6,4	6,4
Omdrejninger	Rpm	2800	2800	2800				
Vægt	kg	12	15	15	16	16	26	26

**Klik ind på [www.rapsoliefyр.dk](http://www.rapsoliefyр.dk)**

## Nem vedligeholdelse af den nye generation af rapsoliefyre.



*Ny model UB 20 PK  
Med lille varmebeholder.*

Nem at samle på eksisterende kedel.

Nu er det blevet meget lettere at rense brænderens støvskive.



På UB 20 til UB 100 kan der ved rensning af støvskive afmonteres møtrik, og brænderen kan trækkes ud så støvskive bliver fri af flammerør og kedel.



Nu har UB 20 rustfri stålør fra varmebeholder til dyse-stok.


Brænderen har overkog-termostat, sikkerhedsbakke for brænderens varmebeholder og trykfaldssikring.



Brænderens komponenter er meget let at af- og påmontere.

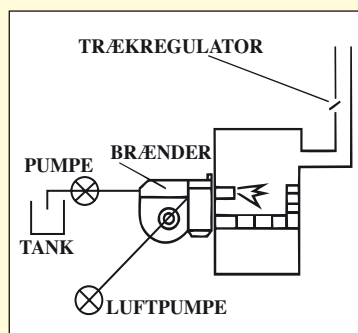


UB 20 trukket fri af kedel og flammerør for rensning af støvskive ca. 1 gang om måneden eller meget mindre.



**UB 200**

UB 150 og 200 er de største rapsoliefyre med ydelse op til 250 kw.



*UB 20 pumpe og  
luftpumpe*

**Lamelpumpe**



Lamelpumpe med overtryksventil forstøvning af olien.



Oliepumpe til transport af olie fra tank og filter.

**Olieleverandører af bioolie: Klik ind på [www.rapsoliefyre.dk](http://www.rapsoliefyre.dk)**

Spørg altid olieleverandøren hvor meget olien skal opvarmes på brænderens lille varmebeholder. Og hvis olien skal i jordtank, sikre at olien er pumpbar til brænderen.